

J.F.E. 04

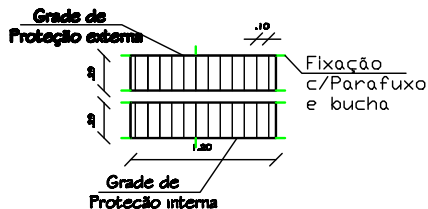
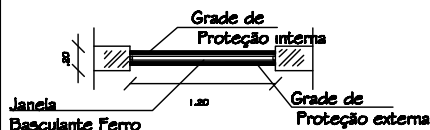
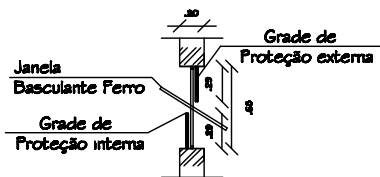
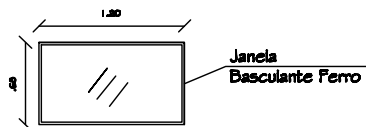
Quantidade: 01

Dimensões: 1,90x0,68

Matenal: Ferro

Tipo: Janela de ferro basculante

Local: Recepção



J.F.E. 05

Quantidade: 02

Dimensões: 1,20x0,68

Matenal: Ferro

Tipo: Janela de ferro basculante

Local: Sanitários



PREFEITURA MUNICIPAL DE SANTANA DO LIVRAMENTO
SEPLAN - SECRETARIA DE PLANEJAMENTO - DEPARTAMENTO DO PLANO DIRETOR
RUA SETE DE SETEMBRO, 515. CEP 97573-471. FONE: (55) 3242-2174

FISIOTERAPIA
QUADRO DE ESQUADRIA

Resp. Técnica Eng. Civil Elenice do Espírito Santo - CREA 151.006

ESCALAS:

DATA: Julho de 2010

PRANCHA: A - 05